

REPUBLIQUE FRANCAISE

C.C.SUD ROUSSILLON

POSTE COMPTABLE : SGC ARGELES SUR MER

**SERVICE PUBLIC LOCAL
C.C.SUD ROUSSILLON - BUDGET EAU POTABLE**

M 49

BUDGET PRIMITIF

2024

II – PRESENTATION GENERALE DU BUDGET	II
VUE D'ENSEMBLE	A1

EXPLOITATION

		DEPENSES DE LA SECTION D'EXPLOITATION	RECETTES DE LA SECTION D'EXPLOITATION
V O T E	CREDITS DE FONCTIONNEMENT VOTES AU TITRE DU PRESENT BUDGET (1)	4 638 952,18	4 638 952,18
+		+	+
R E P O R T S	RESTES A REALISER (R.A.R) DE L'EXERCICE PRECEDENT (2)	0,00	0,00
	002 RESULTAT D'EXPLOITATION REPORTE (2)	(si déficit) 0,00	(si excédent) 0,00
=		=	=
TOTAL DE LA SECTION D'EXPLOITATION (3)		4 638 952,18	4 638 952,18

INVESTISSEMENT

		DEPENSES DE LA SECTION D'INVESTISSEMENT	RECETTES DE LA SECTION D'INVESTISSEMENT
V O T E	CREDITS D'INVESTISSEMENT (1) VOTES AU TITRE DU PRESENT BUDGET (y compris les comptes 1064 et 1068)	2 176 612,18	3 180 692,10
+		+	+
R E P O R T S	RESTES A REALISER (R.A.R) DE L'EXERCICE PRECEDENT (2)	1 912 066,58	57 021,00
	001 SOLDE D'EXECUTION DE LA SECTION D'INVESTISSEMENT REPORTE (2)	(si solde négatif) 0,00	(si solde positif) 850 965,66
=		=	=
TOTAL DE LA SECTION D'INVESTISSEMENT (3)		4 088 678,76	4 088 678,76

TOTAL

TOTAL DU BUDGET (3)	8 727 630,94	8 727 630,94
----------------------------	---------------------	---------------------

(1) Au budget primitif, les crédits votés correspondent aux crédits votés lors de cette étape budgétaire. De même, pour les décisions modificatives et le budget supplémentaire, les crédits votés correspondent aux crédits votés lors de l'étape budgétaire sans sommation avec ceux antérieurement votés lors du même exercice.

(2) A servir uniquement en cas de reprise des résultats de l'exercice précédent, soit après le vote du compte administratif, soit en cas de reprise anticipée des résultats.

Pour la section d'exploitation, les RAR sont constitués par l'ensemble des dépenses engagées et n'ayant pas donné lieu à service fait au 31 décembre de l'exercice précédent. En recettes, il s'agit des recettes certaines n'ayant pas donné lieu à l'émission d'un titre au 31/12 de l'exercice précédent.

Pour la section d'investissement, les RAR correspondent aux dépenses engagées non mandatées au 31/12 de l'exercice précédent telles qu'elles ressortent de la comptabilité des engagements et aux recettes certaines n'ayant pas donné lieu à l'émission d'un titre au 31/12 de l'exercice précédent.

(3) Total de la section d'exploitation = RAR + résultat reporté + crédits d'exploitation votés.

Total de la section d'investissement = RAR + solde d'exécution reporté + crédits d'investissement votés.

Total du budget = Total de la section d'exploitation + Total de la section d'investissement.

II – PRESENTATION GENERALE DU BUDGET	II
SECTION D'EXPLOITATION – CHAPITRES	A2

DEPENSES D'EXPLOITATION

Chap.	Libellé	Pour mémoire budget précédent (1)	Restes à réaliser N-1 (2)	Propositions nouvelles	VOTE (3)	TOTAL (= RAR + vote)
011	Charges à caractère général	2 336 200,00	0,00	1 214 000,00	1 214 000,00	1 214 000,00
012	Charges de personnel, frais assimilés	620 000,00	0,00	660 000,00	660 000,00	660 000,00
014	Atténuations de produits	0,00	0,00	1 100 000,00	1 100 000,00	1 100 000,00
65	Autres charges de gestion courante	60 000,00	0,00	50 000,00	50 000,00	50 000,00
Total des dépenses de gestion des services		3 016 200,00	0,00	3 024 000,00	3 024 000,00	3 024 000,00
66	Charges financières	200 000,00	0,00	170 000,00	170 000,00	170 000,00
67	Charges exceptionnelles	15 000,00	0,00	22 500,00	22 500,00	22 500,00
68	Dotations aux provisions et dépréciat° (4)	50 340,00		67 777,00	67 777,00	67 777,00
69	Impôts sur les bénéfices et assimilés (5)	0,00	0,00	0,00	0,00	0,00
022	Dépenses imprévues	0,00		0,00	0,00	0,00
Total des dépenses réelles d'exploitation		3 281 540,00	0,00	3 284 277,00	3 284 277,00	3 284 277,00
023	Virement à la section d'investissement (6)	909 210,81		554 675,18	554 675,18	554 675,18
042	Opérat° ordre transfert entre sections (6)	750 000,00		800 000,00	800 000,00	800 000,00
043	Opérat° ordre intérieur de la section (6)	0,00		0,00	0,00	0,00
Total des dépenses d'ordre d'exploitation		1 659 210,81		1 354 675,18	1 354 675,18	1 354 675,18
TOTAL		4 940 750,81	0,00	4 638 952,18	4 638 952,18	4 638 952,18

+

D 002 RESULTAT REPORTE OU ANTICIPE (2)	0,00
---	-------------

=

TOTAL DES DEPENSES D'EXPLOITATION CUMULEES	4 638 952,18
---	---------------------

RECETTES D'EXPLOITATION

Chap.	Libellé	Pour mémoire budget précédent (1)	Restes à réaliser N-1 (2)	Propositions nouvelles	VOTE (3)	TOTAL (= RAR + vote)
013	Atténuations de charges	0,00	0,00	0,00	0,00	0,00
70	Ventes produits fabriqués, prestations	4 695 000,00	0,00	4 530 000,00	4 530 000,00	4 530 000,00
73	Produits issus de la fiscalité (7)	0,00	0,00	0,00	0,00	0,00
74	Subventions d'exploitation	90 000,00	0,00	0,00	0,00	0,00
75	Autres produits de gestion courante	45 000,00	0,00	40 000,00	40 000,00	40 000,00
Total des recettes de gestion des services		4 830 000,00	0,00	4 570 000,00	4 570 000,00	4 570 000,00
76	Produits financiers	0,00	0,00	0,00	0,00	0,00
77	Produits exceptionnels	15 000,00	0,00	13 000,00	13 000,00	13 000,00
78	Reprises sur provisions et dépréciations (4)	42 865,00		50 340,00	50 340,00	50 340,00
Total des recettes réelles d'exploitation		4 887 865,00	0,00	4 633 340,00	4 633 340,00	4 633 340,00
042	Opérat° ordre transfert entre sections (6)	52 885,81		5 612,18	5 612,18	5 612,18
043	Opérat° ordre intérieur de la section (6)	0,00		0,00	0,00	0,00
Total des recettes d'ordre d'exploitation		52 885,81		5 612,18	5 612,18	5 612,18
TOTAL		4 940 750,81	0,00	4 638 952,18	4 638 952,18	4 638 952,18

+

R 002 RESULTAT REPORTE OU ANTICIPE (2)	0,00
---	-------------

=

TOTAL DES RECETTES D'EXPLOITATION CUMULEES	4 638 952,18
---	---------------------

Pour information :

AUTOFINANCEMENT PREVISIONNEL DÉGAGÉ AU PROFIT DE LA SECTION D'INVESTISSEMENT (8)	1 349 063,00
---	---------------------

Il s'agit, pour un budget voté en équilibre, des ressources propres correspondant à l'excédent des recettes réelles de fonctionnement sur les dépenses réelles de fonctionnement. Il sert à financer le remboursement du capital de la dette et les nouveaux investissements de la régie.

III – VOTE DU BUDGET			III	
SECTION D'EXPLOITATION – DETAIL DES DEPENSES			A1	
Chap / art (1)	Libellé (1)	Pour mémoire budget précédent (2)	Propositions nouvelles (3)	Vote (4)
011	Charges à caractère général (5) (6)	2 336 200,00	1 214 000,00	1 214 000,00
6061	Fournitures non stockables (eau, énergie)	510 000,00	370 000,00	370 000,00
6063	Fournitures entretien et petit équipt	275 000,00	250 000,00	250 000,00
6064	Fournitures administratives	8 000,00	8 000,00	8 000,00
6066	Carburants	68 000,00	120 000,00	120 000,00
6068	Autres matières et fournitures	7 500,00	5 000,00	5 000,00
6071	Compteurs	67 000,00	50 000,00	50 000,00
611	Sous-traitance générale	32 000,00	55 000,00	55 000,00
6132	Locations immobilières	0,00	2 500,00	2 500,00
6135	Locations mobilières	92 000,00	92 000,00	92 000,00
61521	Entretien, réparations bâtiments publics	3 500,00	1 500,00	1 500,00
61523	Entretien, réparations réseaux	7 000,00	6 000,00	6 000,00
61528	Entretien, réparation autres biens immob.	10 000,00	5 000,00	5 000,00
61551	Entretien matériel roulant	16 000,00	15 000,00	15 000,00
61558	Entretien autres biens mobiliers	10 000,00	5 000,00	5 000,00
6156	Maintenance	24 500,00	24 000,00	24 000,00
6161	Multirisques	75 000,00	0,00	0,00
6168	Autres	0,00	130 000,00	130 000,00
617	Etudes et recherches	0,00	15 000,00	15 000,00
6226	Honoraires	4 500,00	6 000,00	6 000,00
6228	Divers	16 000,00	5 000,00	5 000,00
6231	Annonces et insertions	3 500,00	1 500,00	1 500,00
6236	Catalogues et imprimés	6 000,00	3 500,00	3 500,00
6256	Missions	15 000,00	5 500,00	5 500,00
6257	Réceptions	2 500,00	2 500,00	2 500,00
6262	Frais de télécommunications	29 000,00	30 000,00	30 000,00
627	Services bancaires et assimilés	1 500,00	500,00	500,00
6281	Concours divers (cotisations)	0,00	1 000,00	1 000,00
63512	Taxes foncières	2 500,00	4 300,00	4 300,00
63513	Autres impôts locaux	200,00	200,00	200,00
6371	Redevance versée aux agences de l'eau	550 000,00	0,00	0,00
6378	Autres taxes et redevances	500 000,00	0,00	0,00
012	Charges de personnel, frais assimilés	620 000,00	660 000,00	660 000,00
6215	Personnel affecté par CL de rattachement	620 000,00	660 000,00	660 000,00
014	Atténuations de produits (7)	0,00	1 100 000,00	1 100 000,00
701249	Reversement redevance agence de l'eau	0,00	550 000,00	550 000,00
701259	Reversement - redevance agence de l'eau	0,00	200 000,00	200 000,00
706129	Reverst redevance modernisat° agence eau	0,00	350 000,00	350 000,00
65	Autres charges de gestion courante	60 000,00	50 000,00	50 000,00
6541	Créances admises en non-valeur	50 000,00	40 000,00	40 000,00
6542	Créances éteintes	10 000,00	10 000,00	10 000,00
TOTAL = DEPENSES DE GESTION DES SERVICES (a) = (011 + 012 + 014 + 65)		3 016 200,00	3 024 000,00	3 024 000,00
66	Charges financières (b) (8)	200 000,00	170 000,00	170 000,00
66111	Intérêts réglés à l'échéance	200 000,00	170 000,00	170 000,00
67	Charges exceptionnelles (c)	15 000,00	22 500,00	22 500,00
6718	Autres charges exceptionnelles gestion	0,00	2 500,00	2 500,00
673	Titres annulés (sur exercices antérieurs)	15 000,00	20 000,00	20 000,00
68	Dotations aux provisions et dépréciat° (d) (9)	50 340,00	67 777,00	67 777,00
6817	Dot. dépréc. actifs circulants	50 340,00	67 777,00	67 777,00
69	Impôts sur les bénéfices et assimilés (e) (10)	0,00	0,00	0,00
022	Dépenses imprévues (f)	0,00	0,00	0,00
TOTAL DES DEPENSES REELLES = a + b + c + d + e + f		3 281 540,00	3 284 277,00	3 284 277,00
023	Virement à la section d'investissement	909 210,81	554 675,18	554 675,18
042	Opérat° ordre transfert entre sections (11) (12)	750 000,00	800 000,00	800 000,00
6811	Dot. amort. Immos incorp. et corporelles	750 000,00	800 000,00	800 000,00
TOTAL DES PRELEVEMENTS AU PROFIT DE LA SECTION D'INVESTISSEMENT		1 659 210,81	1 354 675,18	1 354 675,18
043	Opérat° ordre intérieur de la section	0,00	0,00	0,00
TOTAL DES DEPENSES D'ORDRE		1 659 210,81	1 354 675,18	1 354 675,18
TOTAL DES DEPENSES D'EXPLOITATION DE L'EXERCICE (= Total des opérations réelles et d'ordre)		4 940 750,81	4 638 952,18	4 638 952,18

+

C.C. SUD ROUSSILLON - BUDGET EAU POTABLE - BP - 2024

Chap / art (1)	Libellé (1)	Pour mémoire budget précédent (2)	Propositions nouvelles (3)	Vote (4)
	RESTES A REALISER N-1 (13)			0,00
				+
	D 002 RESULTAT REPORTE OU ANTICIPE (13)			0,00
				=
	TOTAL DES DEPENSES D'EXPLOITATION CUMULEES			4 638 952,18

Détail du calcul des ICNE au compte 66112 (8)

Montant des ICNE de l'exercice	0,00
- Montant des ICNE de l'exercice N-1	0,00
= Différence ICNE N – ICNE N-1	0,00

(1) Détailler les chapitres budgétaires par article conformément au plan de comptes appliqué par la commune ou l'établissement.

(2) Cf. Modalités de vote I.

(3) Hors restes à réaliser.

(4) Le vote de l'organe délibérant porte uniquement sur les propositions nouvelles.

(5) Le compte 621 est retracé au sein du chapitre 012.

(6) Le compte 634 est uniquement ouvert en M. 41.

(7) Le compte 739 est uniquement ouvert en M. 4 et M. 43.

(8) Si le mandatement des ICNE de l'exercice est inférieur au montant de l'exercice N-1, le montant du compte 66112 sera négatif.

(9) Si la régie applique le régime des provisions semi-budgétaires, ainsi que pour la dotation aux dépréciations des stocks de fournitures et de marchandises, des créances et des valeurs mobilières de placement, aux dépréciations des comptes de tiers et aux dépréciations des comptes financiers.

(10) Ce chapitre n'existe pas en M. 49.

(11) Cf. définitions du chapitre des opérations d'ordre, *DE 042 = RI 040*.

(12) Le compte 6815 peut figurer dans le détail du chapitre 042 si la régie applique le régime des provisions budgétaires.

(13) Inscrire en cas de reprise des résultats de l'exercice précédent (après vote du compte administratif ou si reprise anticipée des résultats).

III – VOTE DU BUDGET	III
SECTION D'EXPLOITATION – DETAIL DES RECETTES	A2

Chap / art(1)	Libellé (1)	Pour mémoire budget précédent (2)	Propositions nouvelles (3)	Vote (4)
013	Atténuations de charges (5)	0,00	0,00	0,00
70	Ventes produits fabriqués, prestations	4 695 000,00	4 530 000,00	4 530 000,00
70111	Ventes d'eau aux abonnés	1 810 000,00	1 700 000,00	1 700 000,00
701241	Redevance pollution d'origine domestique	540 000,00	470 000,00	470 000,00
701251	Redevance prélèvement ressource en eau	345 000,00	290 000,00	290 000,00
70128	Autres taxes et redevances	300 000,00	250 000,00	250 000,00
704	Travaux	100 000,00	160 000,00	160 000,00
7064	Locations de compteurs	1 540 000,00	1 600 000,00	1 600 000,00
7068	Autres prestations de services	40 000,00	40 000,00	40 000,00
7078	Autres marchandises	20 000,00	20 000,00	20 000,00
73	Produits issus de la fiscalité (6)	0,00	0,00	0,00
74	Subventions d'exploitation	90 000,00	0,00	0,00
748	Autres subventions d'exploitation	90 000,00	0,00	0,00
75	Autres produits de gestion courante	45 000,00	40 000,00	40 000,00
752	Revenus des immeubles	45 000,00	40 000,00	40 000,00
TOTAL = RECETTES DE GESTION DES SERVICES (a) = 013 + 70 + 73 + 74 + 75		4 830 000,00	4 570 000,00	4 570 000,00
76	Produits financiers (b)	0,00	0,00	0,00
77	Produits exceptionnels (c)	15 000,00	13 000,00	13 000,00
7714	Recouvrts créances admises en non valeur	0,00	2 000,00	2 000,00
7718	Autres produits except. opérat° gestion	10 000,00	10 000,00	10 000,00
778	Autres produits exceptionnels	5 000,00	1 000,00	1 000,00
78	Reprises sur provisions et dépréciations (d) (7)	42 865,00	50 340,00	50 340,00
7817	Rep. dépréciat° actifs circulants	42 865,00	50 340,00	50 340,00
TOTAL DES RECETTES REELLES = a + b + c + d		4 887 865,00	4 633 340,00	4 633 340,00
042	Opérat° ordre transfert entre sections (8) (9)	52 885,81	5 612,18	5 612,18
777	Quote-part subv invest transf cpte résul	5 612,18	5 612,18	5 612,18
7811	Rep. amort. immos corpo. et incorp.	47 273,63	0,00	0,00
043	Opérat° ordre intérieur de la section (8)	0,00	0,00	0,00
TOTAL DES RECETTES D'ORDRE		52 885,81	5 612,18	5 612,18
TOTAL DES RECETTES D'EXPLOITATION DE L'EXERCICE (= Total des opérations réelles et d'ordre)		4 940 750,81	4 638 952,18	4 638 952,18

+

RESTES A REALISER N-1 (10)	0,00
-----------------------------------	-------------

+

R 002 RESULTAT REPORTE OU ANTICIPE (10)	0,00
--	-------------

=

TOTAL DES RECETTES D'EXPLOITATION CUMULEES	4 638 952,18
---	---------------------

Détail du calcul des ICNE au compte 7622

Montant des ICNE de l'exercice	0,00
- Montant des ICNE de l'exercice N-1	0,00
= Différence ICNE N – ICNE N-1	0,00

(1) Détailler les chapitres budgétaires par article conformément au plan de comptes appliqué par la régie.

(2) Cf. Modalités de vote I.

(3) Hors restes à réaliser.

(4) Le vote de l'assemblée porte uniquement sur les propositions nouvelles.

(5) Le compte 699 n'existe pas en M. 49.

(6) Ce chapitre existe uniquement en M. 4, M. 41 et M. 43.

(7) Si la régie applique le régime des provisions semi-budgétaires, ainsi que pour la dotation aux dépréciations des stocks de fournitures et de marchandises, des créances et des valeurs mobilières de placement, aux dépréciations des comptes de tiers et aux dépréciations des comptes financiers.

(8) Cf. définitions du chapitre des opérations d'ordre, RE 042 = DI 040, RE 043 = DE 043.

(9) Le compte 7815 peut figurer dans le détail du chapitre 042 si la régie applique le régime des provisions budgétaires.

(10) Inscrire en cas de reprise des résultats de l'exercice précédent (après vote du compte administratif ou si reprise anticipée des résultats).

II – PRESENTATION GENERALE DU BUDGET	II
SECTION D'INVESTISSEMENT – CHAPITRES	A3

DEPENSES D'INVESTISSEMENT

Chap.	Libellé	Pour mémoire budget précédent (1)	Restes à réaliser N-1 (2)	Propositions nouvelles	VOTE (3)	TOTAL (= RAR + vote)
20	Immobilisations incorporelles	0,00	0,00	0,00	0,00	0,00
21	Immobilisations corporelles	0,00	0,00	0,00	0,00	0,00
22	Immobilisations reçues en affectation	0,00	0,00	0,00	0,00	0,00
23	Immobilisations en cours	0,00	0,00	0,00	0,00	0,00
	Total des opérations d'équipement	3 240 858,13	1 912 066,58	1 521 000,00	1 521 000,00	3 433 066,58
	Total des dépenses d'équipement	3 240 858,13	1 912 066,58	1 521 000,00	1 521 000,00	3 433 066,58
10	Dotations, fonds divers et réserves	0,00	0,00	0,00	0,00	0,00
13	Subventions d'investissement	0,00	0,00	0,00	0,00	0,00
16	Emprunts et dettes assimilées	640 000,00	0,00	650 000,00	650 000,00	650 000,00
18	Compte de liaison : affectat* (BA,régie) (5)	0,00	0,00	0,00	0,00	0,00
26	Participat* et créances rattachées	0,00	0,00	0,00	0,00	0,00
27	Autres immobilisations financières	0,00	0,00	0,00	0,00	0,00
020	Dépenses imprévues	0,00		0,00	0,00	0,00
	Total des dépenses financières	640 000,00	0,00	650 000,00	650 000,00	650 000,00
45...	Total des opérations pour compte de tiers (6)	0,00	0,00	0,00	0,00	0,00
	Total des dépenses réelles d'investissement	3 880 858,13	1 912 066,58	2 171 000,00	2 171 000,00	4 083 066,58
040	Opérat* ordre transfert entre sections (4)	52 885,81		5 612,18	5 612,18	5 612,18
041	Opérations patrimoniales (4)	0,00		0,00	0,00	0,00
	Total des dépenses d'ordre d'investissement	52 885,81		5 612,18	5 612,18	5 612,18
	TOTAL	3 933 743,94	1 912 066,58	2 176 612,18	2 176 612,18	4 088 678,76

+

D 001 SOLDE D'EXECUTION NEGATIF REPORTE OU ANTICIPE (1)	0,00
--	-------------



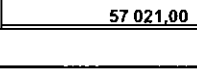
=

TOTAL DES DEPENSES D'INVESTISSEMENT CUMULEES	4 088 678,76
---	---------------------

RECETTES D'INVESTISSEMENT

Chap.	Libellé	Pour mémoire budget précédent (1)	Restes à réaliser N-1 (2)	Propositions nouvelles	VOTE (3)	TOTAL (= RAR + vote)
13	Subventions d'investissement	60 947,00	57 021,00	0,00	0,00	57 021,00
16	Emprunts et dettes assimilées (hors 165)	110 087,31	0,00	1 015 908,59	1 015 908,59	1 015 908,59
20	Immobilisations incorporelles	0,00	0,00	0,00	0,00	0,00
21	Immobilisations corporelles	0,00	0,00	0,00	0,00	0,00
22	Immobilisations reçues en affectation	0,00	0,00	0,00	0,00	0,00
23	Immobilisations en cours	0,00	0,00	0,00	0,00	0,00
	Total des recettes d'équipement	171 034,31	57 021,00	1 015 908,59	1 015 908,59	1 072 929,59
10	Dotations, fonds divers et réserves	0,00	0,00	0,00	0,00	0,00
106	Réserves (7)	1 450 228,36	0,00	810 108,33	810 108,33	810 108,33
165	Dépôts et cautionnements reçus	0,00	0,00	0,00	0,00	0,00
18	Compte de liaison : affectat* (BA,régie) (5)	0,00	0,00	0,00	0,00	0,00
26	Participat* et créances rattachées	0,00	0,00	0,00	0,00	0,00
27	Autres immobilisations financières	0,00	0,00	0,00	0,00	0,00
	Total des recettes financières	1 450 228,36	0,00	810 108,33	810 108,33	810 108,33
45...	Total des opérations pour le compte de tiers (6)	0,00	0,00	0,00	0,00	0,00
	Total des recettes réelles d'investissement	1 621 262,67	57 021,00	1 826 016,92	1 826 016,92	1 883 037,92
021	Virement de la section d'exploitation (4)	909 210,81		554 675,18	554 675,18	554 675,18

C.C. SUD ROUSSILLON - BUDGET EAU POTABLE - BP - 2024

040	Opérat° ordre transfert entre sections (4)	750 000,00		800 000,00	800 000,00	800 000,00
041	Opérations patrimoniales (4)	0,00		0,00	0,00	0,00
Total des recettes d'ordre d'investissement		1 659 210,81		1 354 675,18	1 354 675,18	1 354 675,18
TOTAL		3 280 473,48	57 021,00	3 180 692,10	3 180 692,10	3 237 713,10

+

R 001 SOLDE D'EXECUTION POSITIF REPORTE OU ANTICIPE (2)		850 965,66
--	--	-------------------

=

TOTAL DES RECETTES D'INVESTISSEMENT CUMULEES		4 088 678,76
---	--	---------------------

Pour information :

Il s'agit, pour un budget voté en équilibre, des ressources propres correspondant à l'excédent des recettes réelles de fonctionnement sur les dépenses réelles de fonctionnement. Il sert à financer le remboursement du capital de la dette et les nouveaux investissements de la régie.

AUTOFINANCEMENT PREVISIONNEL DÉGAGÉ PAR LA SECTION DE FONCTIONNEMENT (8)

1 349 063,00

(1) cf. Modalités de vote I.

(2) Inscrire en cas de reprise des résultats de l'exercice précédent (après vote du compte administratif ou si reprise anticipée des résultats).

(3) Le vote de l'organe délibérant porte uniquement sur les propositions nouvelles.

(4) DE 023 = RI 021 ; DI 040 = RE 042 ; RI 040 = DE 042 ; DI 041 = RI 041 ; DE 043 = RE 043.

(5) A servir uniquement, en dépense, lorsque la régie effectue une dotation initiale en espèces au profit d'un service public non personnalisé qu'elle crée et, en recettes, lorsque le service non personnalisé reçoit une dotation en espèces de la part de sa collectivité de rattachement.

(6) Seul le total des opérations réelles pour compte de tiers figure sur cet état (voir le détail Annexe IV-A7).

(7) Le compte 106 n'est pas un chapitre mais un article du chapitre 10.

(8) Solde de l'opération DE 023 + DE 042 - RE 042 ou solde de l'opération RI 021 + RI 040 - DI 040.

66171 Code INSEE	C.C SUD ROUSSILLON COMMUNAUTE DE COMMUNES	BP 2024 EAU
----------------------------	---	-----------------------

III – VOTE DU BUDGET	III
B3 - SECTION D'INVESTISSEMENT – VUE D'ENSEMBLE	B3

OPERATIONS VOTEES – DEPENSES

N°Opération	Libellé de l'opération	Réalisations 2023	Restes à réaliser	Crédits 2024
30	Réseaux Saint-Cyprien	875 653.39	920 280.67	1 000 000.00
32	Réseaux Alénia	208 123.94	23 382.30	0.00
33	Réseaux Latour-Bas-Elne	47 354.74	61 732.81	0.00
39	Forages	13 989.38	186 240.15	0.00
41	Réseaux Corneilla	9 611.78	169 142.75	0.00
42	Réseaux Montescot	34 053.71	126 196.66	0.00
44	Réseaux Théza	79 731.74	72 212.09	81 000.00
45	Equipements intercommunaux	60 272.87	267 355.91	440 000.00
46	Interconnexion Corneilla Théza	0.00	85 523.24	0.00
	TOTAL	1 328 791.55	1 912 066.58	1 521 000.00